

PC フォーラム 2002年3月号_{月号}

J A土浦パソコン研究会解放 2002年3月発行号事務局：J A土浦本店 営農部営農課

住所：土浦市田中1-1 電話：23-7001 ホームページ <http://www.dappe.com/japc/index.htm>



←最近では日本の野球より人気のある？メジャーリーグ、今年のイチローはどうでしょうね？活躍を祈ります。

毎週水曜日 PM7:30～J A土浦本

定例会

店パソコンプラザにて開催

3月6日、定例会 3月13日、定例会

3月20日、定例会

3月27日、総会 PM7:30～JA土浦本店会議室

4月3日、定例会 4月10日、定例会

オンラインソフト使っていますか？

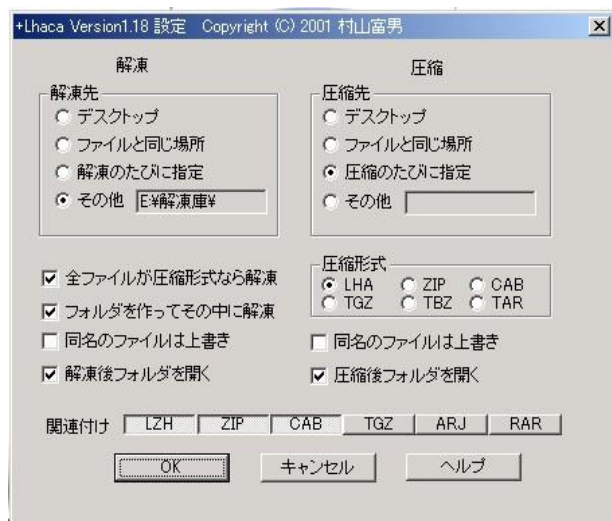
会員のみなさんはオンラインソフトというものをご存じでしょうか？インターネットの接続環境のある人なら Yahoo や Vector のダウンロードページから自由にダウンロードして自分のパソコンにインストールできます。また市販のパソコン雑誌の付録に付いている CD-ROM などにも付録が付いてきますね。とても便利なものも多いのでどんどん活用しましょう。

フリーソフトとシェアウェア

オンラインソフトにも大きく分けて2つの種類があります、フリーソフト（ソフトを使用するのに料金のかからないもの）とシェアウェア（料金のかかるもの）があり、シェアウェアの料金は千差万別です。料金の支払いはほとんどが web 上でのカード決済になっています、近頃はセキュリティもアップしているのでまず安心です。所定の様式で自分のデータを入力すると、あとでメールが送られてきて、暗号化されたページにアクセスして、そこから正式申し込みになるという仕組みが多いです。あとは銀行振り込みなどがあります。

必要なものは？

オンラインソフトを利用するのに一番大事なのが解凍ソフトです。web 上にあるファイルはダウンロード時間や容量を節約するためほとんどのものが圧縮されています、自己解凍式のソフトもありますが、解凍ソフトは持っていて不必要と言うことはないのでインストールしておきましょう。解凍ソフトにも色々あります、有名なのが「+Lhaca (ラッカ)」 <http://www.vector.co.jp/soft/win95/util/se130263.html> や「Lhasa (ラサ)」 <http://www.vector.co.jp/soft/win95/util/se026842.html> あたりでしょうか？ファイルサイズも小さく設定も簡単です。ファイルをダブルクリックするとインストール画面になり指示に従うだけでインストールが済みます、設定はほとんどが圧縮ファイルの関連づけと解凍する場所（フォルダ）を指定するだけの簡単なものです



ファイルのダウンロード

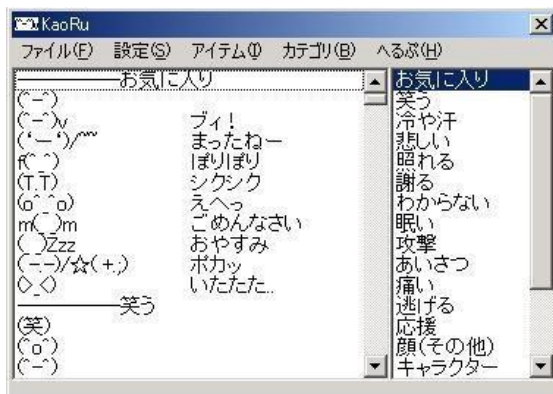
まずパソコンにダウンロードする場所を決めましょう、OS が WindowsMe 以降ならドライブの中に My Download Files というフォルダがありますのでそこにダウンロードしましょう、いろいろなソフトをダウンロードする場合はいくつかフォルダで区別するとよいでしょう。

解凍

ソフトの解凍は解凍ソフトがインストールされていればダブルクリックするだけです。またデスクトップにアイコンを作っておけばそこにドロップすることでも解凍されます。解凍するとフォルダの中にいくつかのファイルが作成されます、その中に **Readme.txt** というファイルがあるはずですのでよく読んでからインストールしましょう。

便利なソフト色々

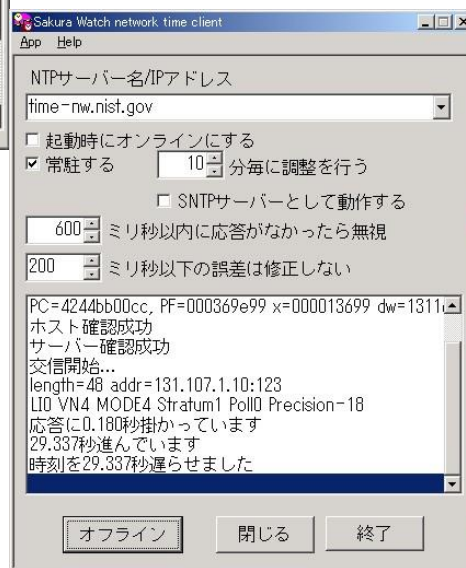
ここではいくつか便利なソフトやおもしろいソフトを紹介します。メールを交換している人なら見たことがあると思いますが顔文字というものがあります。『(^-^)v ブィ!』とか『f(^_^)ぼりぼり』とか「(^)／＼(^)だんけつ』なんてものもあります、こんなのが簡単にメニューから選べたらいいな～と思いませんか？ 顔文字を簡単に出力できるソフトも色々ありますが、「KaoRu」



それと、ウィンドウズの『スタートボタクトレイのじゃまな時計をここへ表示させスタートクロック』
動するとスタートボタンに時計が表示されたり文字色も変えることができます。

<http://www.vector.co.jp/soft/dl/win95/writing/s0217190.html> というソフトがあります。起動するとダウンロードメニューから好きな顔文字を選んでクリックするだけでメールの本文やチャットのフォームに入力されます。(クリップボード経由)

また、パソコンの時計が狂ったことはありませんか？そもそもパソコンの時計の精度はそれほどよくありません、そんなときは「桜時計」



<http://www.vector.co.jp/soft/win95/personal/se050672.html> これは起動するとインターネットにアクセスし正確な時刻に合わせ PC の時計をリセットしてくれます。常駐させたりリセット時間の変更など色々設定で変更することも出来ます。

ン』ってスタート以外何の意味もありませんよね、そこでタス
ようと言うのがこのソフトです。「ス

<http://hp.vector.co.jp/authors/VA014116/soft/> コンフィグで設定し
ています、アナログ時計だけにしたり、デジタル時計だけにし



今回は3つほど紹介しましたがほんの一例に過ぎません、web上にはたくさんの便利ソフトが公開されています、わざわざショップで高いお金を出さなくても、ちょっとしたものならフリーソフトもありますし安いシェアウェアのソフトもあります。こうしたダウンロードサービスを利用しない手はありません。皆さんもどんどん利用してパソコンをもっと便利に楽しく使いましょう。

編集後記：今回はオンラインソフトを紹介してみました。(齊藤)